Federated Hermes Impact Opportunities Fund

Rapport d'impact trimestriel
T1 2021

Federated Hermes International

www.hermes-investment.com
Réservé aux investisseurs professionnels

Le Federated Hermes Impact Opportunities Fund est une stratégie d'actions mondiales à forte conviction avec un objectif audacieux. Il vise à générer une surperformance à long terme en investissant dans des sociétés qui réussissent dans leur mission principale : générer de la valeur en créant un changement positif et durable qui répond aux besoins de la société et de l'environnement. Ainsi, il se concentre aujourd'hui sur les grandes entreprises de demain.

Exposition par thème d'impact

Une approche thématique : nos positions s'inscrivent dans un ou plusieurs des neuf thèmes d'impact alignés sur les ODD.

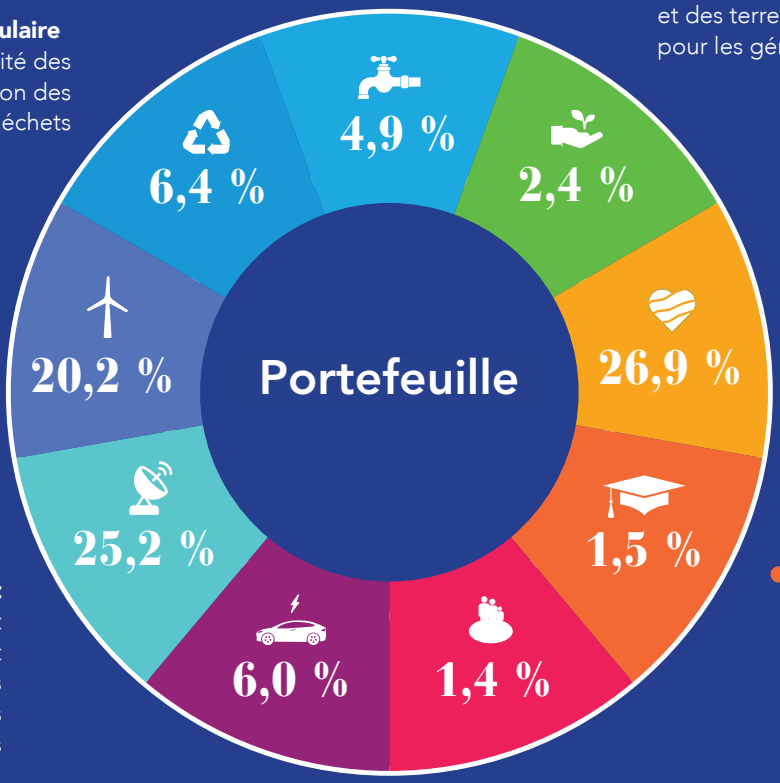

Eau
Améliorer l'accès à l'approvisionnement en eau de qualité et préservation de la ressource

Sécurité alimentaire
Assurer une alimentation durable et des terres agricoles productives pour les générations futures

Santé et bien être
Améliorer l'espérance et la qualité de vie

Éducation
Offrir des opportunités à tous, indépendamment de la richesse, de la localisation ou des compétences

Inclusion financière
Fournir des services financiers aux populations les plus mal desservies

Mobilité future
Améliorer l'efficacité des véhicules pour augmenter le transport à faible teneur en carbone

Catalyseurs d'impact
Fournir des solutions et des services à fort impact essentiels aux entreprises directement impliquées dans les divers thèmes

Transition énergétique
Transformer le système énergétique pour favoriser une économie à faible teneur en carbone

Économie circulaire
Améliorer l'efficacité des ressources et la réduction des déchets

Source : Federated Hermes, au 31 décembre 2020. Remarque : au 31 décembre 2020, 3,4 % de notre exposition n'était pas directement liée à l'un de nos neuf thèmes d'impact, alors que 1,8 % étaient détenus sous forme de liquidités.

Ce document ne constitue pas une demande ni une offre pour l'achat ou la vente de tout titre ou instrument financier. La valeur des placements et des revenus qu'ils génèrent est susceptible de diminuer ou d'augmenter. Il est possible que vous ne récupériez pas le montant initialement investi. Les taux de change peuvent avoir une incidence sur les placements effectués à l'étranger. Les performances passées ne constituent pas un indicateur fiable des résultats futurs et aucun résultat n'est garanti.

THÈME CENTRAL :

Présentation de la Base de données d'impact Federated Hermes

À notre avis, il est impératif que toutes les entreprises émettrices génèrent un impact positif qui puisse être mesuré quantitativement et qualitativement. Aussi avons-nous investi beaucoup de temps et de ressources au second semestre 2020 pour créer notre Base de données d'impact propriétaire, ce qui nous permet de quantifier l'impact des entreprises détenues dans notre portefeuille. La Base de données fournit également un cadre clair pour évaluer les entreprises qui figurent sur notre liste de surveillance.

Pourquoi ?

Après avoir examiné les outils disponibles sur le marché pour analyser les données d'impact, nous avons estimé qu'aucun fournisseur n'avait la profondeur de compréhension et la granularité requises au niveau de l'entreprise. En effet, la majorité des outils préexistants utilisaient des modèles agrégés et des données issues de l'intelligence artificielle (IA) qui, bien que remarquables, donnaient parfois des résultats inexacts et incomplets pour les entreprises individuelles.

Création de la Base de données d'impact[1]

Pour construire notre base de données, nous avons utilisé des méthodes traditionnelles de recherche sur les actions, combinées à des techniques de modélisation d'impact. Tirant parti de notre expertise en tant qu'investisseurs d'impact au sein de l'activité internationale de Federated Hermes, nous avons également eu recours à un consultant externe pour rassembler les données issues des rapports sur les entreprises, les secteurs et les industries d'impact.

Le processus de la Base de données d'impact :

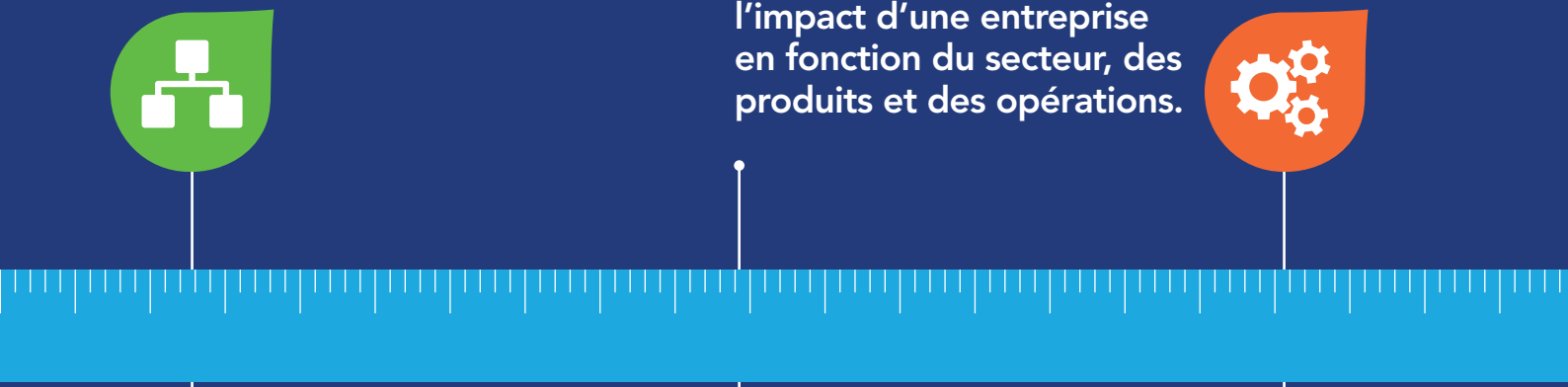

Les indicateurs les plus pertinents choisis pour évaluer l'impact d'une entreprise en fonction du secteur, des produits et des opérations.

20 indicateurs d'impact soigneusement sélectionnés, regroupés en

11 thèmes pertinents sont utilisés pour saisir l'impact de toutes les entreprises dans lesquelles nous investissons.

Des indicateurs « basés sur les opérations » peuvent être choisis pour évaluer l'impact sur l'entreprise.

Rapport de l'impact de notre portefeuille

Nous avons soigneusement choisi 20 indicateurs d'impact, qui ont été regroupés en 11 thèmes pertinents. Ils sont utilisés pour saisir l'impact de toutes les sociétés dans lesquelles nous investissons.

Certains thèmes peuvent inclure des indicateurs basés sur les solutions et les opérations, comme le Changement climatique, qui prend en compte à la fois les indicateurs d'opérations pour les émissions de carbone et les indicateurs de solutions pour les émissions évitées, tandis que l'Égalité des sexes ne contient actuellement que des indicateurs basés sur les opérations. Néanmoins, toutes les entreprises du portefeuille sont évaluées à l'aide d'au moins un indicateur basé sur les solutions et un indicateur basé sur les opérations.

L'évaluation de l'impact des entreprises à un niveau aussi granulaire avec des résultats quantifiables nous permet d'atteindre deux objectifs importants. Premièrement, elle nous permet, en tant qu'investisseurs, de suivre et de rendre compte de chaque investissement, nous fournissant ainsi un moyen de surveiller une entreprise et de nous assurer de son intention d'avoir un impact dans le cadre de ses activités. Deuxièmement, elle fournit à nos clients une indication quantifiable de la manière dont leur allocation de capital contribue à obtenir un impact positif, conformément aux 17 Objectifs de développement durable des Nations unies. Le résultat final signifie que nous sommes en mesure de rendre compte à nos clients de l'impact global de notre portefeuille, ainsi que de l'impact des positions individuelles.

Quelle est la différence entre les indicateurs basés sur les solutions et les indicateurs basés sur les opérations ?

Les indicateurs basés sur les opérations se rapportent aux opérations d'une entreprise.

Il s'agit par exemple de données d'impact telles que les émissions de carbone de portée 1 et de portée 2, les déchets produits dans le cadre des opérations ou la proportion de femmes occupant des postes de direction.

Les indicateurs basés sur les solutions se rapportent aux résultats spécifiques qu'une entreprise cherche à obtenir.

Par exemple, l'impact d'une entreprise qui cherche à décarboner les moteurs de poids lourds peut être mesuré en examinant les émissions de carbone évitées grâce à l'utilisation de la technologie de l'entreprise (CO_2 MT).

Les indicateurs basés sur les opérations sont généralement pertinents pour toutes les entreprises détenues et dépendent souvent du niveau de transparence de ces dernières. Les indicateurs basés sur les solutions diffèrent ; chaque entreprise est unique et une compréhension approfondie des modèles commerciaux est donc nécessaire pour évaluer précisément l'impact.

Des indicateurs « basés sur les solutions » peuvent être choisis pour évaluer l'impact de l'entreprise.

Évaluation de l'impact spécifique à l'entreprise

[1] En l'état actuel des choses, la base de données calcule l'impact de notre portefeuille au cours de l'année civile 2019. Actuellement, nous extrapolons cette analyse pour calculer l'impact pour l'année civile 2020, à mesure que chacune de nos entreprises émettrices commence à publier leurs rapports annuels de bénéfices et de durabilité. Nous estimons pouvoir rendre compte à nos clients de l'impact de notre portefeuille en 2020 d'ici la fin du mois de juin.

L'impact de notre portefeuille

Impact total au niveau de l'entreprise des actions détenues, données principales de l'année 2019

Grâce à notre Base de données d'impact Federated Hermes propriétaire, nous sommes en mesure de présenter nos données d'impact sur une base agrégée et interentreprises. En d'autres termes, elle représente notre estimation de l'impact total que les entreprises dans lesquelles nous investissons ont généré en 2019. Comme nous l'avons déjà mentionné, notre base de données s'appuie sur des données issues des rapports sur les entreprises, les secteurs et les industries d'impact. Une fois que chacune de nos entreprises émettrices aura publié son rapport annuel de bénéfices et de durabilité, nous serons en mesure de mettre à jour nos chiffres pour refléter l'année 2020.

38,9 M MT
de CO_2 évité, avec uniquement
6 M MT rejetées

80,7 M MWh
d'énergie propre générée

867 000 tonnes
de déchets recyclés (par le biais de solutions de produits) et
379 000
supplémentaires grâce à des programmes de recyclage dans le cadre des opérations

1,3 Md m³
d'eau économisée par rapport à
176 M consommée

Représentation moyenne des femmes aux postes de direction et aux conseils d'administration
28,8 %
et
28,5 %
respectivement

204 M
patients traités et
4,7 M
vies prolongées

14 800
budgets pour les laboratoires des sciences de la vie entièrement épuisés

1,9 M MT
de déchets alimentaires évités

20 M
de personnes bénéficiant d'un accès financier

93 800
étudiants formés

2 500
hectares de forêt protégés

2,9 M USD
de financement de la R&D dans le cadre des ODD (hors soins de santé)

5,7 Mds USD
de financement de la R&D dans le secteur des soins de santé

Source : Federated Hermes, au 31 décembre 2019. Remarque : Le portefeuille Impact Opportunities a été harmonisé pour l'impact sur l'année civile.

Impact réalisé par le capital déployé

En plus de produire un impact au niveau des entreprises, notre base de données nous permet de rendre compte de l'impact des actifs sous gestion de notre Fonds. En d'autres termes, nous mettons à l'échelle les indicateurs afin de démontrer l'impact réalisé grâce au capital que nous déployons, environ 450 millions de dollars au 31 décembre 2020, pour le compte de nos clients, reflétant ainsi la part de chaque entreprise détenue dans notre Fonds. Comme indiqué précédemment, les données utilisées représentent les rapports sur les entreprises, les secteurs et les industries d'impact de 2019 alors que nous attendons la publication des rapports de l'année 2020.

27 900 MT
de CO_2 évité, avec uniquement
2 700 MT rejetées

33 400 MWh
d'énergie propre générée

1 100 tonnes
de déchets recyclés (par le biais de solutions de produits) et
201 supplémentaires grâce à des programmes de recyclage dans le cadre des opérations

704 600 m³
d'eau économisée par rapport à
68 400 consommée

Représentation moyenne des femmes aux postes de direction et aux conseils d'administration
28,8 %
et
28,5 %
respectivement*

153 000
patients traités et
7 000
vies prolongées

11
budgets pour les laboratoires des sciences de la vie entièrement épuisés

3 600 MT
de déchets alimentaires évités

4 700
de personnes bénéficiant d'un accès financier

266
étudiants formés

2,5
hectares de forêt protégés

2,4 M USD
de financement de la R&D dans le cadre des ODD (hors soins de santé)

3,5 M USD
de financement de la R&D dans le secteur des soins de santé

*Cet indicateur est basé sur une moyenne et ne change donc pas lorsqu'il est mis à l'échelle.

Source : Federated Hermes, au 31 décembre 2019. Remarque : Le portefeuille Impact Opportunities a été harmonisé pour l'impact sur l'année civile.



ÉTUDE DE CAS

Itron

Itron est un leader mondial dans le domaine des technologies d'efficacité énergétique, offrant des produits innovants pour optimiser la gestion des ressources en énergie et en eau.

Thème d'impact : Transition énergétique

Par rapport à un réseau traditionnel, un réseau actif, qui exploite l'Internet des objets (IoT) pour mieux adapter l'offre à la demande et surveiller les inefficacités/pannes, peut réduire la consommation d'électricité de 12 %[2]. Le réseau actif suscitera de plus en plus d'intérêt tout au long de la transition énergétique, car la demande d'électricité augmente en raison de l'électrification des véhicules et des foyers.

Notre position, Itron, est un leader sur ce marché. L'entreprise propose des solutions matérielles et logicielles essentielles à la gestion intelligente et active du réseau, avec une offre de produits axée sur l'amélioration de l'efficacité des ressources.

Optimisation de l'efficacité énergétique grâce au réseau intelligent/actif

Itron tire 100 % de ses revenus du matériel et des logiciels de gestion des ressources déployés dans les secteurs de l'énergie (60 %), de l'eau (20 %) et du gaz (20 %). L'entreprise compte trois domaines de produits clés, qui ont représenté ensemble 66 % de sa base de revenus en 2019[3] :

- **Compteurs intelligents/actifs (40 %) :** Itron fabrique à la fois des compteurs intelligents et actifs : les premiers utilisent un modèle de communication unidirectionnelle ; les seconds utilisent une communication bidirectionnelle, ce qui signifie que l'opérateur peut à la fois surveiller et communiquer avec le compteur final.
- **Matériel de réseau (11 %) :** L'offre de l'entreprise comprend des équipements de distribution automatisée et des kits de surveillance.
- **Logiciels et analyses (15 %) :** Itron se concentre sur les logiciels de gestion, qui sont vendus au secteur des services publics afin d'optimiser les opérations du réseau.

Aux États-Unis, Itron détient une part de marché de 50 % dans les compteurs communicants et de 30 % dans le matériel et les logiciels de gestion du réseau électrique. En ce qui concerne les perspectives d'avenir de l'entreprise, les dépenses continues d'Itron en matière de recherche et de développement sont encourageantes.

Le coût économique et environnemental réel de l'inefficacité du réseau

L'inefficacité du réseau est une affaire coûteuse, tant sur le plan économique qu'environnemental.

Les équipements défectueux gaspillent environ 5 % de l'électricité produite aux États-Unis[4], tandis que les points d'extrémité hors service qui restent connectés sont tout aussi problématiques. Itron a identifié que pour un client, les compteurs inactifs gaspillent environ 456 GW d'électricité par an, ce qui équivaut à la consommation annuelle d'électricité de 54 000 foyers[5].

Le réseau n'est pas non plus particulièrement résilient, alors qu'il représente une infrastructure vitale pour des millions de personnes. Il est vulnérable en cas de catastrophes naturelles, qui sont de plus en plus fréquentes en raison du changement climatique.

En permettant aux opérateurs d'identifier plus efficacement les pannes, les équipements produits par Itron améliorent directement les temps de rétablissement et, par conséquent, permettent d'économiser de l'énergie. En 2019, les solutions d'Itron ont permis d'éviter 3,5 millions de tonnes métriques d'émissions de CO_2.[6]

Points forts de la mesure d'impact de 2019 pour Itron :

3,5 M MT de CO_2 évité, avec **1 700 MT** émis

301 MT de déchets recyclés avec **416 MT** de déchets générés

22 % de représentation féminine au conseil avec **43 %** de représentation féminine à des postes de direction

Financement de **202 M USD** pour la recherche et le développement (R&D) en faveur des ODD

Source : Federated Hermes, au 31 décembre 2019

92 600 m³ d'eau économisée avec **11 400 m³** utilisés

ÉTUDE DE CAS

Xylem

Xylem est l'une des plus grandes entreprises de technologie de l'eau au monde, fournissant une gamme complète de solutions tout au long du cycle de l'eau, de l'analyse intelligente de l'infrastructure de l'eau au traitement de l'eau.

6 CLEAN WATER AND SANITATION

Thème d'impact : Eau

On estime qu'environ trois personnes sur dix dans le monde n'ont actuellement pas accès à l'eau potable, et que six sur dix n'ont pas accès à des services d'assainissement gérés en toute sécurité[7].

Et alors que la demande d'eau douce augmente en raison de la croissance démographique, de l'expansion industrielle et de la croissance du développement agricole, les disponibilités diminuent. Les experts ont mis en garde contre une « crise de l'eau » d'ici 2040[8].

Une grande partie du problème réside dans la résilience des infrastructures hydrauliques. Alors que sur les marchés développés, l'insuffisance de financement mène à des fuites sur des canalisations vieillissantes, dans les marchés émergents, les systèmes d'approvisionnement en eau restent sous-développés.

Les eaux usées posent également question. L'absence de traitement entraîne une pollution dangereuse de l'eau, tandis que le transport et le traitement de l'eau au moyen d'équipements inefficaces et obsolètes génèrent, à l'échelle mondiale, plus de 86 millions de tonnes métriques d'émissions liées à l'électricité, soit l'équivalent de 9,7 milliards de tonnes d'essence.

Notre position, Xylem, génère un impact de grande envergure en offrant des solutions uniques et innovantes qui englobent toutes les étapes du cycle de l'eau.

« Let's solve water » : innovation et infrastructures de l'eau des marchés émergents

Nous considérons que la gamme de produits de Xylem, qui est entièrement axée sur les technologies de l'eau, répond à un certain nombre de questions alignées sur les ODD des Nations unies.

Deux choses se démarquent vraiment de la proposition de Xylem. Tout d'abord, l'entreprise est un leader incontesté dans le domaine des technologies de gestion de l'eau, apportant des innovations sur le marché depuis l'acquisition de l'entreprise de compteurs intelligents, Sensus, en 2016. Voir, par exemple, l'offre de Xylem en matière de capteurs et d'analyse de données, qui permet aux utilisateurs d'identifier plus rapidement les fuites et d'optimiser l'utilisation de l'eau. Xylem a également créé le premier procédé ultraviolet/chlore à grande échelle au monde, qui est utilisé pour transformer les eaux usées en eau potable à Los Angeles.

Deuxièmement, l'entreprise contribue à la construction de nouvelles infrastructures hydrauliques dans les marchés émergents, qui ont représenté 21 % des ventes de Xylem en 2020, par le biais de partenariats locaux avec des universités et des organisations non gouvernementales (ONG).

L'impact de Xylem va donc au-delà des secteurs des services publics et de l'industrie, qui ont représenté ensemble 85 % des ventes de l'entreprise en 2020. Nous considérons Xylem comme ayant la capacité d'autonomiser les communautés et de transformer la vie de millions de personnes.

Donner l'exemple

La réduction de l'impact environnemental de produits tels que les pompes et les mélangeurs est un domaine d'intérêt essentiel pour Xylem.

Mais Xylem s'est également donné pour objectif d'améliorer les impacts environnementaux de ses propres opérations. Pour la période de cinq ans allant jusqu'en 2019, l'entreprise a atteint une réduction de 20 % de l'intensité de l'utilisation de l'eau et une réduction de 28 % des émissions de gaz à effet de serre[9]. Les objectifs pour 2025 sont notamment d'atteindre 100 % d'énergie renouvelable et 100 % de recyclage des eaux de traitement dans les grandes installations.

En outre, les notes du Carbon Disclosure Project (CDP) de Xylem se sont améliorées par rapport à 2017, lorsque la société a obtenu un « C » pour sa transparence sur le changement climatique et un « B » pour sa transparence sur la sécurité de l'eau. La note de Xylem est désormais un « A- » dans les deux domaines, respectivement[10].

Points forts de la mesure d'impact de 2019 pour Xylem :

40 000 MT de CO_2 évité, avec **10 300 MT** émis

22 200 MT de déchets recyclés avec **33,9 MT** de déchets générés

18 % de représentation féminine au conseil avec **24 %** de représentation féminine à des postes de direction

Financement de **191 M USD** pour la recherche et le développement (R&D) en faveur des ODD

Source : Federated Hermes, au 31 décembre 2019

520 M m³ d'eau économisée avec **37 200 m³** utilisés

Notes de fin :

[2] Comme le rapporte le Conseil américain pour une économie écoénergétique

[3] Veuillez noter que nous soutenons que la division « Evice Solutions » d'Itron, qui représentait 34 % des ventes de 2019, n'a eu qu'un impact minime, voire nul, perceptible. Cela s'explique par le fait qu'elle fournit des compteurs non communicants, qui ne jouent aucun rôle dans le réseau intelligent ou actif, et ont donc des implications très limitées pour l'efficacité des ressources. Il faut noter que cette division est en déclin, après avoir représenté +45 % des revenus en 2017, une tendance qui semble se poursuivre.

[4] Voir https://www.eia.gov/tools/faqs/faq.php?id=105&t=3

[5] Source : Commonwealth Edison (ComEd), indicateurs de performance 2018.

[6] Source : Federated Hermes, au 31 décembre 2019. Remarque : Le portefeuille Impact Opportunities a été harmonisé pour l'impact sur l'année civile.

[7] (Rapport sur le développement durable de 2019 de Xylem).

[8] Voir : http://safcei.org/wp-content/uploads/2015/06/Anglican-Water-Rio+20-.pdf.

[9] Voir : https://www.business-standard.com/article/international/water-crisis-looms-large-in-pakistan-may-face-absolute-scarcity-by-2040-121032200050_1.html

[10] Voir : https://www.xylem.com/siteassets/sustainability/2019/xylem-2019-sustainability-report.pdf.

[11] Voir : https://www.cdp.net/en/responses/36718

Federated Hermes

International

Federated Hermes

Federated Hermes est un leader mondial dans l'investissement actif et responsable.

Guidés par notre conviction selon laquelle l'investissement responsable est le meilleur moyen de créer de la richesse à long terme, nous offrons des moyens spécialisés sur des stratégies de gestion d'actions, d'obligations, de marchés privés, de multi-actifs et de liquidités, ainsi que des compétences d'engagement actionnarial mondialement reconnues.

Nous avons pour objectif d'aider les personnes à mieux investir et préparer leur retraite, d'aider les clients à obtenir de meilleurs rendements corrigés du risque et de contribuer à des résultats positifs qui profitent à la société au sens large.

Toutes les activités précédemment exercées par Hermes constituent dorénavant la division International Business de Federated Hermes. Notre marque a évolué, mais nous continuons d'offrir les mêmes propositions d'investissement distinctes et services d'investissement et d'engagement actionnarial responsables et innovants qui assurent notre réputation, en plus des nouvelles stratégies importantes proposées par l'ensemble du groupe.

Nos capacités d'investissement et d'engagement actionnarial :

- **Actions actives :** mondiales et régionales
- **Obligations :** sur l'ensemble des régions, des secteurs et de la courbe de rendement
- **Liquidité :** solutions reposant sur quatre décennies d'expérience
- **Marchés privés :** immobilier, infrastructure, capital-investissement et dette
- **Engagement actionnarial :** engagement d'entreprise, vote par procuration, défense de la politique

Pour plus d'informations, rendez-vous sur **www.hermes-investment.com** ou contactez-nous sur les réseaux sociaux :

Réservé aux investisseurs professionnels. Ce document constitue une communication marketing. Ce document ne constitue pas une demande ni une offre pour l'achat ou la vente d'un titre, ou d'instruments ou produits financiers connexes ; il ne constitue pas non plus une offre d'achat de titres à toute personne aux États-Unis ou à un Ressortissant américain, tel que ce terme est défini dans l'US Securities Exchange Act de 1933. Il ne tient pas compte des objectifs d'investissement d'une personne ou des besoins financiers d'un bénéficiaire. Aucune mesure ne doit être prise ou omise sur la base du présent document. Le traitement fiscal dépend de la situation personnelle de chacun et peut évoluer. Ce document ne constitue pas un avis sur des questions juridiques, fiscales ou d'investissement. Les investisseurs doivent s'appuyer sur leur propre examen de ces questions ou demander conseil. Avant d'effectuer un investissement (nouveau ou en cours), veuillez consulter un professionnel et/ou un conseiller en investissement quant à sa pertinence. Sauf indication contraire, toutes les données proviennent de Federated Hermes. Tous les résultats comprennent le réinvestissement des dividendes et autres bénéfices.

Hermes Investment Funds plc (« FHIF ») est une société d'investissement à capital variable dont la responsabilité est partagée entre ses compartiments (chacun étant dénommé un « Fonds »). FHIF est constituée en Irlande et agréée par la Banque centrale d'Irlande (« BCI »). FHIF nomme Hermes Fund Managers Ireland Limited (« HFMIL ») comme société de gestion. HFMIL est agréée et réglementée par la BCI.

De plus amples informations sur les produits d'investissement et les risques connexes sont disponibles dans le Document d'informations clés pour l'investisseur du Fonds concerné (« DICI »), le prospectus et tout supplément, les statuts et les rapports annuels et semestriels. En cas de contradiction entre les descriptions ou les termes de ce document et le prospectus, le prospectus prévaudra. Ces documents sont disponibles gratuitement (i) au bureau de l'Administrateur, Northern Trust International Fund Administration Services (Ireland) Limited, Georges Court, 54-62 Townsend Street, Dublin 2, Irlande. Tél. (+353) 1 434 5002 / Fax (+353) 1 531 8595 ; (ii) à https://www.hermes-investment.com/ie/ ; (iii) au bureau de son représentant en Suisse (ACOLIN Fund Services AG, Leutschenbachstrasse 50, CH-8050 Zurich www.acolin.ch). L'agent payeur en Suisse est NPB Neue Privat Bank AG, Limmatquai 1/am Bellevue, P.O. Box, CH-8024 Zurich.

Publié et approuvé par Hermes Fund Managers Ireland Limited (« HFMIL ») qui est agréée et réglementée par la Banque centrale d'Irlande. Siège social : The Wilde, 53 Merrion Square, Dublin 2, Irlande. HFMIL nomme Hermes Investment Management Limited (« HIML ») pour entreprendre des activités de distribution à l'égard du Fonds dans certains territoires. HIML est agréée et réglementée par la Financial Conduct Authority. Siège social : Sixth Floor, 150 Cheapside, London EC2V 6ET. Les appels téléphoniques seront enregistrés à des fins de formation et de contrôle. Les investisseurs potentiels au Royaume-Uni sont informés que l'indemnisation peut ne pas être disponible en vertu des règles d'indemnisation des services financiers en vigueur au Royaume-Uni.

À Singapour : Le présent document et les informations contenues dans le présent document ne constituent pas une offre de vente ni la sollicitation d'une offre d'achat qui ne peut être faite qu'au moment où le destinataire reçoit un prospectus de Hermes Federated Investment Funds Public Limited Company, complété par le supplément global, le supplément du fonds concerné et le supplément de Singapour concerné (le « prospectus »), décrivant l'offre et le contrat de souscription y afférent. En cas d'incohérence entre les descriptions ou les termes dans le présent document et le prospectus, ce dernier prévaudra. Les titres ne seront pas offerts ni vendus dans une juridiction dans laquelle une telle offre, sollicitation ou vente serait illégale, tant que les exigences des lois de cette juridiction n'ont pas été satisfaites. Afin de dissiper toute ambiguïté, le présent document n'a pas été préparé pour être distribué et examiné par les personnes éventuellement intéressées par une offre de parts d'un organisme de placement collectif, afin de les aider à prendre une décision d'investissement. Le présent document et les informations qu'il contient ne font pas partie d'une note d'information. Sans préjudice de ce qui est contenu dans le présent document, ni ce document, ni aucune copie de celui-ci ne peuvent être emportés ou transmis dans un pays où la distribution ou la diffusion est interdite. Ce document est fourni de manière confidentielle et uniquement à titre d'information et ne peut être reproduit, divulgué ou distribué à aucune autre personne. Ce document n'a pas été examiné par l'Autorité monétaire de Singapour.

En Espagne : Les informations contenues dans le présent document font référence à un compartiment (le « Compartiment ») de Federated Hermes Investment Funds plc (la « Société »), un organisme de placement collectif dûment enregistré auprès de la « Spanish Securities Market Commission » (« CNMV ») sous le numéro 1394, le site Web www.cnmv.es peut être consulté pour obtenir une liste actualisée des distributeurs agréés de la Société en Espagne (les « Distributeurs espagnols »). Le présent document ne contient que de brèves informations sur le Compartiment et ne présente pas tous les risques ni les autres aspects importants relatifs à un investissement potentiel dans le Compartiment. Toute décision d'investissement doit être fondée uniquement sur l'examen attentif et la compréhension de toutes les informations contenues dans le dernier prospectus de la Société, le document d'information clé pour l'investisseur (« DICI ») et les derniers rapports semestriels et annuels vérifiés. Les Distributeurs espagnols doivent fournir à chaque investisseur, avant la souscription d'actions d'un Fonds subsidiaire, un exemplaire du DICI traduit en espagnol et du dernier rapport financier publié. Tous les documents officiels obligatoires seront disponibles par l'intermédiaire des Distributeurs espagnols, sur papier ou par voie électronique, et sur demande. Il est conseillé d'obtenir de plus amples informations et de demander l'avis d'un professionnel avant de prendre une décision d'investissement. BD007607 0010670 04/20

SAI GLOBAL
ISO 14001
Environmental